

Наименование организации
Вид деятельности организации
Организационно-правовая форма
Валюта представления
Единица измерения
Форма отчетности
Юридический адрес организации

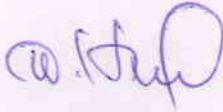
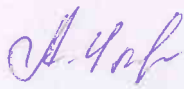
АО "Майкаинзолото"
разработка, добыча минерального сырья
Акционерное общество
казахстанский тенге
тысяча тенге
отдельная
РК, 140308, Павлодарская обл. Баян-
Аульский р-н, п. Майкаин, ул. Чкалова 13.

ОТЧЕТ О ФИНАНСОВОМ ПОЛОЖЕНИИ
за год, закончившийся 31 декабря 2016 года

| Активы | 31.12.2016 | 31.12.2015 |
|--|------------------|------------------|
| Краткосрочные активы | | |
| Денежные средства и эквиваленты | 47 743 | 309 382 |
| Краткосрочная дебиторская задолженность | 443 576 | 309 899 |
| Запасы | 314 824 | 353 540 |
| Текущие налоговые активы | 6 800 | 209 903 |
| Долгосрочные активы, предназначенные для продажи | | |
| Прочие краткосрочные активы | 91 661 | 55 123 |
| Итого краткосрочных активов | 904 604 | 1 237 847 |
| Долгосрочные активы | | |
| Долгосрочные финансовые инвестиции | 12 372 | 12 372 |
| Основные средства, незавершенное строительство | 2 796 380 | 2 900 194 |
| Долгосрочные авансы выданные | | 149 630 |
| Прочие долгосрочные активы | 126 471 | 113 034 |
| Итого долгосрочных активов | 2 935 223 | 3 175 230 |
| Баланс | 3 839 827 | 4 413 077 |
| Обязательства и капитал | | |
| Краткосрочные обязательства | | |
| Краткосрочные финансовые обязательства | 7 553 930 | 5 436 619 |
| Обязательства по налогам | 225 219 | 64 043 |
| Обязательства по другим обязательным и добровольным платежам | 13 193 | 9 289 |
| Краткосрочная кредиторская задолженность | 1 752 890 | 1 780 915 |
| Краткосрочные оценочные обязательства | 38 071 | 26 137 |
| Прочие краткосрочные обязательства | 90 698 | 3 650 |
| Итого краткосрочных обязательств | 9 674 001 | 7 320 653 |
| Долгосрочные обязательства | | |
| Долгосрочные финансовые обязательства | 613 253 | 3 099 264 |
| Долгосрочные оценочные обязательства | 19 299 | 16 878 |
| Отложенные налоговые обязательства | - | 92 287 |
| Итого долгосрочных обязательств | 632 552 | 3 208 429 |
| Капитал | | |
| Уставный капитал | 1 649 374 | 1 649 374 |
| Резервы | 56 533 | 64 525 |
| Нераспределенная прибыль (непокрытый убыток) | - | 8 172 633 |
| Итого капитал | - | 6 116 005 |
| Баланс | 3 839 827 | 4 413 077 |

Руководитель
 Главный бухгалтер
 Место печати



Ботин К.С.

Уколова А.С.

**Отчет о движении денежных средств
за год, закончившийся 31 декабря 2016 года
(прямой метод)**

| Наименование показателей | За отчетный 2016г. | За предыдущий 2015г. |
|--|--------------------|-------------------------|
| I. Движение денежных средств от операционной деятельности | | |
| 1. Поступление денежных средств, всего | 3 917 697 | 1 918 079 |
| в том числе: | | |
| реализация товаров | 3 872 751 | 1 866 546 |
| предоставление услуг | 7 907 | 24 768 |
| авансы полученные | - | 3 338 |
| дивиденды | | |
| полученные вознаграждения (проценты) | | |
| прочие поступления | 37 039 | 23 427 |
| 2. Выбытие денежных средств, всего | 3 937 081 | 3 082 012 |
| в том числе: | | |
| платежи поставщикам за товары и услуги | 967 811 | 1 545 014 |
| авансы выданные | 1 004 635 | |
| выплаты по заработной плате | 610 701 | 594 252 |
| выплата вознаграждения по займам | 462 187 | 292 199 |
| корпоративный подоходный налог | - | 329 |
| другие платежи в бюджет | 732 834 | 421 899 |
| прочие выплаты | 158 913 | 228 319 |
| 3. Чистая сумма денежных средств от операционной деятельности (стр. 010 - стр. 020) | - 19 384 | - 1 163 933 |
| II. Движение денежных средств от инвестиционной деятельности | | |
| 1. Поступление денежных средств, всего | 165 150 | - |
| в том числе: | | |
| реализация основных средств | 165 150 | - |
| реализация нематериальных активов | | |
| реализация других долгосрочных активов | | |
| реализация финансовых активов | | |
| погашение займов, предоставленных другим организациям | | |
| фьючерсные и форвардные контракты, опционы и свопы | | |
| прочие поступления | | |
| 2. Выбытие денежных средств, всего | 177 593 | 223 550 |
| в том числе: | | |
| приобретение основных средств | 177 593 | 184 744 |
| приобретение нематериальных активов | | |
| приобретение других долгосрочных активов | - | 38 806 |
| приобретение финансовых активов | | |
| предоставление займов другим организациям | | |
| фьючерсные и форвардные контракты, опционы и свопы | | |
| прочие выплаты | | |

| | | | | |
|---|---|------------------|---|------------------|
| 3. Чистая сумма денежных средств от инвестиционной деятельности (стр. 040 - стр. 050) | - | 12 443 | - | 223 550 |
| III. Движение денежных средств от финансовой деятельности | | | | |
| 1. Поступление денежных средств, всего | | 2 126 712 | | 2 779 678 |
| в том числе: | | | | |
| эмиссия акций и других ценных бумаг | | - | | 1 326 364 |
| получение займов | | 2 126 712 | | 1 453 314 |
| получение вознаграждения по финансируемой аренде | | | | |
| прочие поступления | | | | |
| 2. Выбытие денежных средств, всего | | 2 352 907 | | 1 157 518 |
| в том числе: | | | | |
| погашение займов | | 2 352 907 | | 1 157 518 |
| приобретение собственных акций | | | | |
| выплата дивидендов | | | | |
| прочие | | | | |
| 3. Чистая сумма денежных средств от финансовой деятельности (стр. 070 - стр. 080) | - | 226 195 | | 1 622 160 |
| 4. Влияние изменений обменного курса на сальдо денежных средств в иностранной валюте | - | 3 617 | | 9 097 |
| Итого: Увеличение +/- уменьшение денежных средств (стр. 030 +/- стр. 060 +/- стр. 090) | - | 258 022 | | 234 677 |
| Денежные средства и их эквиваленты на начало отчетного периода | | 309 382 | | 65 608 |
| Денежные средства и их эквиваленты на конец отчетного периода | | 47 743 | | 309 382 |

Руководитель

Ботин К.С.

Главный бухгалтер

Уколова А.С.

Место печати




Handwritten signatures in blue ink:
 Top signature: Botin K.S.
 Bottom signature: Ukolova A.S.

**Отчет об изменении в капитале
за год, закончившийся 31 декабря 2016 года**

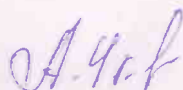
| | Простые акции | Резерв по переоценке | Нераспре- деленная прибыль | Доля меньши нства | Всего |
|---|------------------|-------------------------|----------------------------------|-------------------------|------------------|
| Сальдо на 01.01.2016г. | 1 649 374 | 64 525 | - 7 829 904 | - | 6 116 005 |
| Изменения в учетной политике | | | | | - |
| Пересчет нераспределенной прибыли в связи с исправлением ошибок предыдущих периодов | | | 18 447 | | 18 447 |
| Пресчитанное сальдо | 1 649 374 | 64 525 | - 7 811 457 | - | 6 097 558 |
| Перенос на нераспределенную прибыль | | - 7 992 | 7 992 | | - |
| Прибыль,убыток отчетного периода | | | - 369 168 | | - 369 168 |
| Прочий совокупный доход | | - | | | - |
| Эмиссия акций | - | | | | - |
| Сальдо на 31.12.2016г. | 1 649 374 | 56 533 | - 8 172 633 | - | 6 466 726 |
| Сальдо на 01.01.2015г. | 323 010 | 63 983 | - 2 388 163 | - | 2 001 170 |
| Изменения в учетной политике | | | - 13 945 | | - 13 945 |
| Пресчитанное сальдо | 323 010 | 63 983 | - 2 402 108 | - | 2 015 115 |
| Дополнительный выпуск акций | 1 326 364 | | | | 1 326 364 |
| Перенос на нераспределенную прибыль | | - 2 751 | 2 751 | | - |
| Прибыль,убыток отчетного периода | | | - 5 430 547 | | - 5 430 547 |
| Прочий совокупный доход | | 3 293 | | | 3 293 |
| Сальдо на 31.12.2015г. | 1 649 374 | 64 525 | - 7 829 904 | - | 6 116 005 |

Руководитель



Ботин К.С.

Главный бухгалтер



Уколова А.С.

